

Муниципальное бюджетное общеобразовательное учреждение  
Сутойская начальная общеобразовательная школа

**ПАСПОРТ**  
**учебного кабинета**  
**начальных классов**

Учитель начальных классов

Нимаева Л.Ч.

у. Дэдэ-Сутой

**Учебный кабинет начальных классов**– учебное помещение школы, оснащенное наглядными пособиями, учебным оборудованием, мебелью и техническими средствами обучения, в котором проводится методическая, учебная, факультативная и внеклассная работа с учащимися начальных классов.

### Содержание

1. Требования к кабинету начальных классов как базы для успешного выполнения образовательной программы
2. Опись имущества кабинета начальных классов
3. Инвентарная ведомость на технические средства обучения учебного кабинета начальных классов
4. Занятость кабинета на 2022/23 уч. г.
  - 4.1. Урочные часы работы кабинета
  - 4.2. Внеурочные часы работы кабинета
5. План работы кабинета на 2022 – 2023 учебный год
  - 5.1. Организационная учебная деятельность
  - 5.2. Учебно – методическая работа
  - 5.3. Соблюдение правил техники безопасности и санитарно – гигиенических требований в учебном кабинете
6. Учебники и учебное пособие
7. Наглядные пособия и иллюстративный материал:
  - 7.1. Русский язык
  - 7.2. Литературное чтение
  - 7.3. Математика
  - 7.4. Окружающий мир
  - 7.5. ИЗО, Технология
  - 7.6. Музыка
  - 7.7. ОБЖ
8. Правила поведения учащихся.

**Требования к кабинету начальных классов как базы для успешного выполнения образовательной программы.**

#### 1. Общие требования

1.1. Наличие нормативной школьной документации на открытие и функционирование учебного кабинета:

- ✓ Паспорт кабинета, оформленный с указанием функционального назначения имеющегося в кабинете оборудования, приборов, технических средств, наглядных пособий, дидактических материалов и др.
- ✓ Инвентарная ведомость на имеющееся оборудование (хранится в папке «Паспорт кабинета»).
- ✓ Правила техники безопасности работы в кабинете (вывешиваются в кабинете для ознакомления).
- ✓ Правила пользования кабинетом учащимися (вывешиваются в кабинете для ознакомления).
- ✓ Акт приема учебного кабинета администрацией школы на предмет подготовки кабинета к функционированию (хранится в папке «Паспорт кабинета»).

- ✓ Протокол решения методической совета школы о готовности учебного кабинета к обеспечению условий для реализации образовательной программы (по профилю кабинета) на конкретный учебный год (хранится в папке «Паспорт кабинета»).
- ✓ План работы кабинета на учебный год и перспективу (хранится в папке «Паспорт кабинета»).

1.2. Соблюдение правил техники безопасности и санитарно-гигиенических норм в учебном кабинете.

1.3. Соблюдение эстетических требований к оформлению учебного кабинета.

### **Требования к учебно-методическому обеспечению кабинета.**

1.4. Укомплектованность кабинета учебным оборудованием, учебно-методическим комплексом, комплексом средств обучения необходимым для выполнения образовательной программы школы.

1.5. Соответствие учебно-методического комплекса и комплекса средств обучения (по профилю кабинета) требованиям стандарта и образовательной программы.

1.6. Наличие комплекса дидактических материалов, типовых заданий, тестов, контрольных работ, эссе, сочинений и др. материалов для диагностики качества обучения и образовательного процесса (по профилю кабинета).

### **Обеспеченность условий для успешного выполнения учащимися требований к образовательной подготовке на базе учебного кабинета**

1.7. Обеспеченность учебниками, дидактическими материалами, раздаточным материалом в соответствии с образовательной программой школы.

1.8. Открытое и наглядное предъявление учащимися стандарта образования.

1.9. Обеспеченность учащихся комплектом типовых заданий, тестов, контрольных работ и др. для диагностики выполнения требований базового и продвинутого уровней образовательного стандарта.

1.10. Расписание работы учебного кабинета по обязательной программе, факультативным занятиям, программе дополнительного образования, индивидуальным занятиям с учащимися различных категорий, консультаций и др.

### **2. Требования к планированию и организации работы учебного кабинета по созданию оптимальных условий для успешного выполнения образовательной программы школы, переводу ее в режим работы школы как развивающей, так и развивающейся.**

- ✓ Безусловное выполнение учителями и учащимися требований образовательного стандарта.
- ✓ Разработка и внедрение образовательной программы школы (по профилю учебного кабинета).
- ✓ Внедрение методики развивающего обучения.
- ✓ Развитие программы школы по выбору.
- ✓ Дифференциация обучения.
- ✓ Гуманизация обучения.

- ✓ Личностно-ориентированное обучение.

### **3. Оценка деятельности кабинета за учебный год.**

- ✓ Самооценка учителей. Оценка учащимися.
- ✓ Оценка методического объединения, методического совета.
- ✓ Выводы по дальнейшей работе кабинета.
- ✓ Аттестация учебного кабинета (подготовка к следующему учебному году).

### **4. Требования к кабинету начальных классов.**

Кабинет начальных классов должен удовлетворять следующим требованиям:

4.1. Кабинет начальных классов должен быть оснащен мебелью, приспособлениями для работы, ТСО, рабочим и демонстрационным столом.

4.2. Кабинет должен быть оснащен специальными средствами обучения:

- ✓ Картами
- ✓ Картинами
- ✓ Таблицами
- ✓ Компьютер, музыкальный центр, проектор.

4.3. В кабинете начальных классов должны быть экспозиционные материалы:

- ✓ Отражающие события внутренней и внешней жизни.
- ✓ Организующие учащихся на овладение приемами учебной работы.
- ✓ Уголок по изучению своего края.

4.4. В кабинете должна иметься литература:

- ✓ Справочная.
- ✓ Научно-популярная.
- ✓ Учебники.
- ✓ Научно-методические пособия.
- ✓ Образцы практических и самостоятельных работ учащихся.
- ✓ Подборки олимпиадных заданий и т.д.

4.5. В кабинете начальных классов средства обучения должны быть систематизированы:

- ✓ По видам (карты, схемы, таблицы и т.п.)
- ✓ По классам (1-4)

4.6. В кабинете должны находиться раздаточные материалы:

- ✓ Для организации индивидуальной, групповой, фронтальной самостоятельной учебной работы.
- ✓ Для проверки знаний, умений (карточки-задания).
- ✓ Для подготовки опережающих заданий.

4.7. Кабинет начальных классов должен отвечать санитарно-гигиеническим условиям, эстетическим и техническим требованиям.

### Опись имущества кабинета начальных классов

<b>№</b>	<b>Наименование имущества</b>	<b>Количество</b>
1.	Доска	2
2.	Стол учительский	1
3.	Столы ученические	5
4.	Стулья ученические	10
5.	Стул учительский	1
6.	Стол компьютерный	1
7.	Карнизы	3
8.	Тюль	3
9.	Шкаф	5
10.	Часы	1
11.	Зеркало	1
12.	Вешалка	1
13.	Тумба	1
14.	Компьютер	1
15.	Принтер	1
16.	Сканер	1
17.	Диван	1
18.	Кресла	2
19.	Умывальник	1
20.	Стулья	2
21.	Проектор	1
22.	Экран	1

**Инвентарная ведомость на технические средства обучения учебного кабинета начальных классов**

<b>№</b>	<b>Наименование ТСО</b>	<b>Год приобретения</b>
1.	Компьютер	2012
2.	Мультимедийный проектор с экраном	2002
3.	Сканер	2017
4.	МФУ	2020
5.	Аудиосистема	2021

**Занятость кабинета на 2022/23уч. год.  
Урочные часы работы кабинета.**

1 смена

<b>Начало</b>	<b>Режимное мероприятие</b>	<b>Окончание</b>
9-00	1 урок	9-40
9-40	перемена	9-50
9-50	2 урок	10-30
10-30	перемена	10-40
10-40	3 урок	11-20
11-20	Обед. Динамическая пауза	11-50
11-50	4 урок	12-30
12-30	перемена	12-40
12-40	5 урок	13-20

### Внеурочные часы работы кабинета.

Факультатив	Кол-во часов	Класс	Дни недели					
			Понед.	Втор.	Среда	Четв.	Пяtn.	Суб.
Кружок «Буряад ёho заншал»	1	1-4				✓		
Спортивный кружок «Юный лыжник»	1	1-4						✓
Работа с отстающими детьми	1	2-3	✓					
Работа с мотивированными детьми	1	1-4			✓			

### План работы кабинета на 2022 – 2023 учебный год

- Организация фронтальной деятельности с использованием компакт – дисков учебного назначения, а также ресурсов Интернета.
- Обеспечение комфортных условий труда, соблюдение санитарно – гигиенических норм в кабинете.
- Поддержание в рабочем состоянии оборудования имеющегося в кабинете.
- Организация мероприятий по охране труда и техники безопасности.

### Организационная учебная деятельность

- Ежегодно проводить учёт учебного оборудования, имеющегося в кабинете.
- Составлять график работы кабинета.
- Составлять расписание внеклассных занятий по договорённости с учащимися
- Классные часы по расписанию
- Родительские собрания 1 раз в четверть
- Праздники совместно с родителями
- Помощь родителей в ремонте кабинета в конце учебного года

### Учебно – методическая работа

- 1) Продолжить комплектование кабинета методической литературой, дидактическими, раздаточными материалами.
- 2) Создание базы дидактических материалов (контрольных, самостоятельных, зачётных работ) по классам в бумажном и электронном варианте.
- 3) Сбор материалов для подготовки к различным олимпиадам и турнирам.

**Соблюдение правил техники безопасности и санитарно – гигиенических требований в учебном кабинете**

1. Проведение инструктажа по ТБ в учебном кабинете
2. Проведение ремонта 1 раз в год. (С помощью родителей)
3. Организация дежурства в кабинете. (По графику)

**Учебно-методическое обеспечение педагогического процесса  
«Школа России»  
Учебники 1 класса**

№	учебник	автор	год издания	кол. уч-ся	количество	обеспеченность
1	Математика 1 часть 2 часть	М.И.Моро	2017	1	3	100 %
2	Узэглэл 1 часть 2 часть	Л.Д.Доржиева В.Н.Очирова	2016	1	3	100 %
3	Мушэхэн	Л.Д.Доржиева В.Н.Очирова	2017	1	5	100 %
4	Русский язык	Канакина В.Г.Горецкий	2016	1	3	100 %
5	Азбука 1 часть,2 часть	В.Г.Горецкий	2016	1	3	100 %
6	Литературное чтение 1 часть 2 часть	Л.Ф.Климанова В.Г.Горецкий	2015	1	1	100 %
7	Окружающий мир 1 часть,2 часть	А.А.Плешаков	2020	1	2	100 %
8	Музыка	Е.Д.Критская П.Г.Сергеева	2020	1	1	100 %
9	Технология	Н.И.Роговцева	2019	1	2	100 %
10	ИЗО	Л.А.Неменская	2020	1	2	100 %
11	Физическая культура 1 – 4 класс	В.И.Лях	2020	1	1	100 %

**Учебники 2 класса**

№	учебник	автор	год издания	кол. уч-ся	количество	обеспеченность
1	Математика 1 часть 2 часть	М.И.Моро	2016	1	3	100 %



2	Буряад хэлэн	Р.С.Дылыкова Т.Б.Базаргуруева	2016	1	3	100 %
3	Литературна уншалга	С.Ц.Содномов С.В.Раданжапова	2019	1	4	100 %
4	Русский язык 1 часть 2 часть	В.П.Канакина В.Г.Горецкий	2016	1	2	100 %
5	Чтение 1 часть 2 часть	Л.Ф.Климанова В.Г.Горецкий	2017	1	2	100 %
6	Окружающий мир 1 часть 2 часть	А.А.Плешаков	2018	1	2	100 %
7	ИЗО	Е.И.Коротеева	2017	1	2	100 %
8	Англ. Язык	Спотлайт Дули, Быкова	2019	1	2	100 %
9	Физическая культура 1-4 класс	В.И.Лях	2020	1	1	100 %
10	Технология	Н.И. Роговцева	2019	1	1	100%
11	Музыка	Е.Д. Критская	2019	1	1	100%

Учебники 3 класса


№	учебник	автор	год издания	кол. уч-ся	количество	обеспеченность
1	Математика	М.И.Моро	2020	2	3	100%

	1 часть 2 часть		2020	2	3	100 %
2	Буряад хэлэн	Р.С.Дылыкова Т.Б.Базаргуруева	2016	2	3	100 %
3	Литературна уншалга	С.Ц.Содномов Ж.Ц.Эрдынеева	2019	2	4	100 %
4	Русский язык 1 часть 2 часть	В.П.Канакина В.Г.Горецкий	2013 2014	2	3	100 %
5	Чтение 1 часть 2 часть	Л.Ф.Климанова В.Г.Горецкий	2013	2	3	100 %
6	Окружающий мир 1 часть 2 часть	А.А.Плешаков	2016	2	3	100 %
7	ИЗО	Б.М.Неменского	2017	2	3	100 %
8	Физическая культура 1-4 класс	В.И.Лях	2020	2	2	100 %
9	Технология	Н.И.Роговцева Н.В.Богданова	2013	2	2	100 %
10	Англ. язык	Спотлайт Дули, Быкова	2014	2	2	100 %

## Учебники 4 класса

№	учебник	автор	год издания	кол. уч-ся	количество	обеспеченность
1	Математика 1 часть 2 часть	М.И.Моро	2014	0	3	100 %
2	Буряад хэлэн	Р.С.Дылыкова Т.Б.Базаргуруева	2016	0	3	100 %
3	Литературна уншалга	С.Ц.Содномов О.В.Ринчинова	2019	0	4	100 %
4	Русский язык 1 часть 2 часть	В.П.Канакина В.Г.Горецкий	2014	0	3	100 %
5	Чтение 1 часть 2 часть	Л.Ф.Климанова В.Г.Горецкий	2014	0	3	100 %
6	Окружающий мир 1 часть 2 часть	А.А.Плешаков	2017	0	2	100 %
7	ИЗО	Е.И.Коротеева	2017	0	2	100 %
8	Физическая культура 1-4 класс	В.И.Лях	2020	0	2	100 %
9	Технология	Роговцева	2016	0	2	100 %
10	ОРКСЭ	В.Л.Чимитдожиев	2012	0	2	100%
11	Англ. язык	Спотлайт Дули, Быкова	2019	0	2	100 %

**НАГЛЯДНЫЕ ПОСОБИЯ И  
ИЛЛЮСТРАТИВНЫЙ МАТЕРИАЛ  
РУССКИЙ ЯЗЫК**



**Наглядные пособия по русскому языку**  
**Основные правила и понятия**

1. Части речи
2. Состав слова
3. Члены предложения
4. Образец фонетического разбора
5. Алфавит
6. Приставки пиши слитно
7. Суффиксы

Школьное пособие «Касса слогов демонстрационная»

Школьное пособие «Касса букв классная»

Комплект таблиц для демонстрации техники письма на линейках и в клетках:

- Таблицы – 4шт.
- Маркеры – 2шт.
- Магнитные кнопки – 4шт.

Таблицы правописаний ча-, ща-, чу-, щу-, жи-, ши-.

Дидактический и раздаточный материал:

- карточки
- сюжетные картинки
- словарные слова
- тесты
- проверочные работы
- КИМы
- тексты для списывания
- схемы слов и предложений
- алгоритмы разбора слов и предложений

## **РУССКИЙ ЯЗЫК. Основные правила и понятия 1 – 4 кл.**

1. Части речи
2. Состав слова
3. Члены предложения
4. Образец фонетического разбора
5. Алфавит. Азбука
6. Приставки пишутся слитно
7. Суффиксы

### **СЛОВАРНЫЕ СЛОВА**

1. Словарные слова непроверяемыми написаниями
2. Словарные слова с непроверяемыми гласными
3. Словарные слова с непроверяемыми гласными
4. Словарные слова с непроверяемыми согласными
5. Словарные слова с двойными согласными
6. Словарные слова. Проверь себя

### **Русский язык. 1 класс**

1. Правописание предлогов
2. Гласные звуки и буквы
3. Согласные звуки
4. Правописание согласных в корне
5. Правописание безударных гласных
6. Члены предложения
7. Гласные после шипящих
8. Сочетания букв
9. Перенос слов
10. Парные согласные звуки в конце слов

## Русский язык. 2 класс

1. Части речи
2. Разделительный ь
3. Однокоренные слова и формы одного слова
4. Разбор слова по составу
5. Правописание приставок
6. Безударные гласные в корне слова
7. Парные согласные в середине слова
8. Связь слов в предложении


## Русский язык. 3 класс

1. Ь после шипящих
2. Правописание непроизносимых согласных
3. Род и число имён существительных
4. Род имён прилагательных
5. Число имён прилагательных
6. Правописание имён прилагательных
7. Не с глаголами
8. Части речи
9. Разделительный ь
10. Второстепенные члены предложения

## Русский язык. 4 класс

1. 3 склонения имён существительных
2. Падежи
3. Окончания имён существительных
4. Как определить спряжение глаголов
5. Склонение личных местоимений
6. Ь после шипящих
7. Однородные члены предложения
8. Окончания глаголов


**НАГЛЯДНЫЕ ПОСОБИЯ И  
ИЛЛЮСТРАТИВНЫЙ МАТЕРИАЛ  
ЛИТЕРАТУРНОЕ ЧТЕНИЕ**



ПРОГРАММНО - МЕТОДИЧЕСКИЙ КОМПЛЕКС  
*«Академия младшего школьника» 1-4 класс*

1. Морфологический разбор
2. Разбор предложения
3. Состав слова
4. Звукобуквенный анализ
5. Выбери
6. Соедини
7. Состав числа
8. Кроссворд
9. Обучение грамоте
10. Звуки и буквы
11. Укажи картинку
12. Раскраска
13. Найди пары
14. Сколько?
15. Укажи
16. Прочитай
17. Разбей на группы
18. Тест
19. Запомни
20. Составь картинку
21. Составь слова

**НАГЛЯДНЫЕ ПОСОБИЯ И  
ИЛЛЮСТРАТИВНЫЙ МАТЕРИАЛ**  
**МАТЕМАТИКА**



## **Наглядные пособия по математике.** **Математические таблицы для начальной школы**

1. Таблица Пифагора
2. Таблица умножения
3. Таблица классов и разрядов
4. Таблица зависимости между величинами: скорость, время, расстояние; цена, количество, стоимость
5. Таблицы «Свойства суммы, разности, произведения, частного»
6. Таблица мер длины
7. Таблица мер веса
8. Таблица измерения площади
9. Таблица метрических мер

## **Учебно – практическое оборудование по математике**

1. Измерительные геометрические приборы (линейка, треугольник, транспортир)
2. Школьное пособие «Счётная лесенка»
3. Циферблат часовой – 1 шт.
4. Модель часов
5. Дидактическое пособие по математике «Математическое лото» тип 1



6. Дидактическое пособие по математике «Таблица умножения» тип 3

7. Таблицы названий математических действий и компонентов

### МАТЕМАТИКА. Геометрические фигуры и величины

1. Точки. Линии. Многоугольники
2. Периметр прямоугольника
3. Площадь геометрических фигур
4. Угол. Виды углов
5. Длина
6. Единицы времени
7. Единицы длины. Единицы массы
8. Единицы площади
9. Скорость. Время. Расстояние

### МАТЕМАТИКА. Математические таблицы 1 – 4 класс

1. Таблица Пифагора
2. Таблица умножения
3. Таблица классов и разрядов
4. Таблица зависимости между величинами: скорость, время, расстояние; цена, количество, стоимость
5. Таблица измерения площадей

### МАТЕМАТИКА. 1 класс

1. Состав числа
2. Точка. Луч. Линия
3. Равенства – неравенства
4. Многоугольники
5. Компоненты сложения
6. Решение задач
7. Компоненты вычитания

### МАТЕМАТИКА. 2 класс

1. Сложение с переходом через десяток
2. Вычитание с переходом через десяток
3. Прямые и обратные задачи

4. Углы
5. Умножение
6. Компоненты умножения и деления
7. Цена. Количество. стоимость

### МАТЕМАТИКА. 3 класс

1. Увеличение и уменьшение чисел
2. Уравнения
3. Действия с числом 0
4. Умножение и деление суммы на число
5. Деление с остатком
6. Периметр и площадь прямоугольника
7. Письменное умножение и деление

### МАТЕМАТИКА. 4 класс

1. Доли
2. Умножение и деление числа на произведение
3. Сложение и вычитание величин
4. Умножение и деление величин
5. Письменное умножение на двузначное число, трёхзначное
6. Приёмы письменного деления с остатком
7. Скорость. Время. расстояние

## **НАГЛЯДНЫЕ ПОСОБИЯ И ИЛЛЮСТРАТИВНЫЙ МАТЕРИАЛ ОКРУЖАЮЩИЙ МИР**

### Наглядные пособия по естествознанию.

#### Естествознание таблицы для начальной школы

### **1 класс**

1. Комнатные цветы
2. Садовые цветы
3. Части растений
4. Земля. Луна
5. Птицы
6. Рыбы
7. Звери
8. Зимующие птицы
9. Перелётные птицы
10. Домашние животные
11. Динозавры
12. Наша страна
13. Знакомство с компьютером

### **2 класс**

- 1-4 Неживая природа. Зима. Весна, Лето. Осень
- 5 Явления природы в живой и неживой природе
- 6 Деревья, кустарники, травы
- 7 Ядовитые растения
- 8 Красная книга. Растения
- 9 Красная книга. Животные
- 10 Ориентирование. Стороны горизонта
- 11 Водный и воздушный транспорт
- 12 Наземный и подземный транспорт
- 13 Строение тела человека
- 14 Путешествие в космос
- 15 Кладовые земли

## 3 класс

- 1.Тела. Вещества. Частицы
- 2.Круговорот воды в природе
- 3.Связи в живой природе
- 4.Цепи питания
- 5.Черви. Моллюски. Иглокожие. Ракообразные
- 6.Паукообразные. Земноводные. Пресмыкающиеся
- 7.Размножение и развитие животных
- 8.Водоросли, мхи, лишайники
- 9.Грибы
- 10.Распространение семян. Развитие растений из семени
- 11.Животноводство
- 12.Растениеводство
- 13.Скелет. Мышцы
- 14.Деньги
- 15.Природа в опасности

## 4 класс

- 1.Зона арктических пустынь
- 2.Тундра
- 3.Тайга
- 4.Смешанные и широколиственные леса
- 5.Зона степей
- 6.Пустыня
- 7.У Чёрного моря
- 8.Природное сообщество-луг
- 9.Природное сообщество - река
- 10.Природное сообщество - болото
- 11.Кого можно встретить в саду
12. Поверхность нашего края
13. Солнечная система. Планеты
14. Созвездия
15. Великие имена России

## Глобус

### ОКРУЖАЮЩИЙ МИР. Летние и осенние изменения в природе

Живая и неживая природа

Части растений

Плоды и семена

Травянистые растения. Цветение растений

Грибы


Дикие и домашние животные

Питание диких и домашних животных

Насекомые

Перелётные и зимующие птицы

# НАГЛЯДНЫЕ ПОСОБИЯ И ИЛЛЮСТРАТИВНЫЙ МАТЕРИАЛ ИЗО, ТЕХНОЛОГИЯ



## Наглядные пособия по искусству

### Основы декоративно – прикладного искусства

#### 1 – 4 классы

1. Композиция орнамента
2. Дымковские игрушки
3. Гжель
4. Хохломская роспись
5. Деревянные игрушки
6. Павлово – посадские платки
7. Вологодское кружево
8. Аппликация
9. Коллаж
10. Витраж
11. Мозаика

#### **КОЛЛЕКЦИЯ «БУМАГА И КАРТОН»**

1. Бумага для офисной техники
2. Бумага мелованная
3. Чертежная (ватман)
4. Калька
5. Копировальная
6. Миллиметровая
7. Газетная
8. Обойная
9. Наждачная
10. Самоклеющаяся
11. Цветная

## 12. Бархатная

### ИСКУССТВО. Основы декоративно – прикладного искусства

1. Стилизация
2. Композиция орнамента
3. Дымковские игрушки
4. Гжель
5. Хохломская роспись
6. Деревянные игрушки
7. Павлово – Посадские платки
8. Вологодское кружево
9. Аппликация
10. Коллаж
11. Витраж
12. Мозаика


### ВВЕДЕНИЕ В ЦВЕТОВЕДЕНИЕ

1. Цвета и гуашь
2. Палитра
3. Основные и смешанные цвета
4. Тёплые цвета
5. Холодные цвета
6. Затемнения
7. Потускнения
8. Нюансные цвета
9. Светотени
10. Цвет в перспективе
11. Контрастные цвета
12. Колорит
13. Символика цвета

### ТЕХНОЛОГИЯ. Начальная школа. Справочные материалы

1. Подготовка рабочего места
2. Способы разметки деталей
3. Приёмы сгибания и складывания бумаги и картона
4. Приёмы наклеивания бумаги
5. Приёмы работы с ножницами, резак
6. Приёмы разметки по чертежу
7. Правила и приёмы безопасной работы с колющими инструментами

# НАГЛЯДНЫЕ ПОСОБИЯ И ИЛЛЮСТРАТИВНЫЙ МАТЕРИАЛ ОБЖ



## ОБЖ. БЕЗОПАСНОЕ ПОВЕДЕНИЕ ШКОЛЬНИКОВ

1. Дорожные знаки
2. Безопасность в доме
3. Как уберечься от травм
4. Первая медицинская помощь
5. Что делать, если захватили в заложники

## ОБЖ. 1 – 4 класс

1. Куда и как обращаться за помощью
2. Незнакомый человек
3. Правила перехода проезжей части
4. Общественный транспорт
5. Правила поведения в природных условиях (при пожаре, при стрельбе)
6. Правила поведения на водоёмах летом
7. Правила поведения на водоёмах зимой
8. Личная гигиена школьника

# Правила поведения учащихся

## 1. Общие положения.

1.1 Настоящие правила поведения для учащихся разработаны в соответствии с требованиями действующего законодательства РФ, Устава и содержат нормы, определяющие порядок поведения учащихся в школе, в целях обеспечения гарантированных прав на образование.

1.2 Дисциплина в школе поддерживается на основе уважения человеческого достоинства учащихся, педагогических работников и других работников школы, родителей и других посетителей.

1.3 Правила определяют права и обязанности учащихся как во время учебно-познавательного процесса, так и за его пределами.

## 2. Внешний вид учащихся.

2.1 Учащиеся приходят на занятия чистыми, опрятными. С учётом погодных условий (в «грязный» период учебного года) иметь с собой сменную обувь.

2.2 Одежда учащихся должна быть темно-синего, однотонного цвета. Для мальчиков – темно-синий жилет, классические брюки, однотонная рубашка. Для девочек - пиджак, юбка средней длины (либо классические брюки), однотонная блузка, темно-синий сарафан, жилет. Допускается ношение в холодное время года однотонных свитеров, кофт и т.п. Учащиеся придерживаются делового стиля одежды.

2.3 Причёска должна соответствовать внешнему виду учащихся: у мальчиков - короткая классическая стрижка, у девочек - аккуратно прибранные в причёску волосы.

2.4 Учащиеся приходят на занятия без украшений, с короткими ногтями, без броской косметики.

## 3. Общие правила поведения.

3.1 Учащиеся приходят в школу за 15-20 минут до начала уроков. Спокойно проходят в учебный кабинет (с разрешения учителя) и готовят все необходимые учебные принадлежности к предстоящему уроку.

3.2 Учащиеся, которые приходят в школу не к первому уроку, входят в школу не ранее чем за 10 минут до начала следующего урока по звонку с предыдущего урока.

3.3 Для уроков физкультуры учащиеся обязаны иметь специальную спортивную одежду и обувь; для уроков технологии также специальную форму, предусмотренной техникой безопасности и сан. нормами.

3.4 Учащиеся школы проявляют уважение к старшим, заботятся о младших; общаются с работниками школы в уважительной форме, на «Вы»; уступают дорогу взрослым, мальчики - девочкам; приветствуют работников школы, взрослых посетителей.

3.5 При входе в класс учителя учащиеся молча встают (в знак приветствия) и садятся после того, как учитель, разрешит сесть.

3.6 Во время уроков учащиеся выключают мобильные средства связи, отвлекающие его, окружающих и учителя от занятий.

3.7 Если во время урока учащемуся необходимо выйти из класса, он должен поднять руку и попросить разрешения учителя.

3.8 На столе должно быть только то, что потребуется на данном уроке. Учебники, тетради и др. пособия открывай лишь по указанию учителя.

3.9 За столом сиди прямо, не разваливайся и не оборачивайся. Если хочешь обратиться к учителю или отвечающему ученику с вопросом, подними руку, получив разрешение учителя, встань, задай вопрос и снова садись. Если можешь ответить на вопрос учителя, обращенный к классу, подними руку. Если тебя спрашивают с места, встань, стой прямо, отвечай чётко, не торопясь. Когда идёшь отвечать к доске, возьми дневник. Отвечая, обращай к классу. Внимательно слушай объяснение учителя и ответы других учащихся. Не поправляй и не дополняй ответ товарища без разрешения учителя. Не мешай товарищу подсказкой. Звонок об окончании урока даётся для учителя. После

окончания работы, учитель произносит «Урок окончен», после чего все учащиеся встают около своих рабочих мест. Учащиеся выходят из учебного кабинета после слов учителя «Можно идти».

3.10 Если урок не выучил по уважительной причине, предупреди учителя до начала урока. Отказ от ответа влечёт за собой отметку «2». Ученик, получивший «2» за ответ или отказавшийся от ответа, должен быть опрошен на следующем уроке.

3.11 Если ученик провинился и наказан, он должен беспрекословно выполнить указание, не вступая ни в какие разговоры по поводу наказания.

3.12 Неявка в школу без уважительных причин или уход с уроков является грубым нарушением Устава школы. Ученик, пропустивший уроки, должен иметь справку лечебного учреждения, которую он предъявляет классному руководителю. Как исключение, ученик может предъявить письмо родителей (законных представителей) о причинах пропусков уроков.

#### **4. Обязанности учащихся.**

4.1 Строго выполнять Устав школы и настоящие правила, добросовестно учиться, уважать честь и достоинство других обучающихся, работников школы. Вне школы вести себя так, чтобы не порочить свои честь и достоинство, не запятнать доброе имя школы.

4.2 Соблюдать законы жизнедеятельности классного коллектива и школьного самоуправления. Принимать активное участие в мероприятиях, коллективных делах класса и школы.

4.3 Соблюдать расписание занятий (уроков) не опаздывать и не пропускать; предъявлять медицинские справки или письма от родителей (как исключение) о причинах пропусков.

4.4 Иметь все необходимые школьные принадлежности на весь учебный день. Эффективно организовывать учение, труд и отдых, ценить своё и чужое время.

4.5 В учебных кабинетах, спортзале, мастерских, спортплощадке, школьном дворе строго выполнять требования правил охраны труда, быть дисциплинированным. При выполнении практических и лабораторных работ, физических упражнений, неукоснительно выполнять правила техники безопасности. Бережно относиться к машинам, приборам, оборудованию, материалам, реактивам. Ликвидировать, с помощью родителей, возникшие неполадки или компенсировать причинённый ущерб. На уроках соблюдать порядок, не допускать действий, которые могут привести к травмам.

4.6 Во время перемен не бегать.

4.7 Подчиняться законным требованиям работников школы.

4.8 Заботиться о младших.

4.9 Соблюдать правила гигиены, иметь аккуратный вид. Экономно расходовать электроэнергию и воду. Соблюдать порядок и поддерживать чистоту в классе, коридоре, туалете и др. помещениях школы; бережно относиться к имуществу школы, к результатам труда других людей, оказывать посильную помощь в уборке школьных помещений и территории школы.

4.10 Охранять зелёные насаждения, а при повреждении восстанавливать их.

#### **5. Права учащихся.**

5.1 Право на получение начального общего образования по очной форме обучения, а также в форме экстерната, самообучения, обучения на дому, заочного обучения при школе в соответствии с локальными актами школы.

5.2 Право на защиту чести и достоинства, неприкосновенности личности.

5.3 Право на объективную оценку в соответствии со знаниями, умениями и навыками.

5.4 Право на бесплатную учебную помощь, на консультацию (в случае необходимости).

5.5 Право на бесплатное пользование учебной, художественной, справочной и иной литературой школьной библиотеки

#### **6. Учащимся запрещается.**

6.1 Приносить, передавать или употреблять в школе спиртные напитки, токсические, наркотические вещества и оружие, табачные изделия, курить на территории школы.

6.2 Использовать любые средства и действия, которые могут привести к взрывам и возгораниям.

6.3 Применять физическую силу для выяснения отношений.

6.4 Применять психическое насилие (например в форме различного вида угроз).



6.5 Заниматься вымогательством, а также осуществлять любые действия, влекущие за собой опасные последствия для окружающих (толкать, бить кого-либо, бросать в кого-либо предметы и т.п. действия).

6.6 Сквернословить в школе и за её пределами.

6.7 Совершать любые действия, влекущие за собой опасность для окружающих, для собственной жизни и здоровья.

## **7. Заключительные положения.**

7.1 Настоящие правила поведения распространяются на всей территории школы и на все мероприятия, проводимые школой за её пределами.

7.2 За нарушение правил поведения к учащимся могут быть применены следующие меры воздействия:

- уведомление родителей (законных представителей);
- вызов родителей (законных представителей);
- направление на беседу с медицинским работником.

7.3 За неоднократные нарушения правил поведения к учащимся может быть применён вызов:

- ▶ на административное совещание;
- ▶ на административное совещание с родителями;
- ▶ на общественную комиссию по делам несовершеннолетних при сельской администрации с родителями;
- ▶ в инспекцию по делам несовершеннолетних при отделе внутренних дел района.